

Data: 17/06/2025

Cliente

Offerta N.

Contatto

Tipo pompa

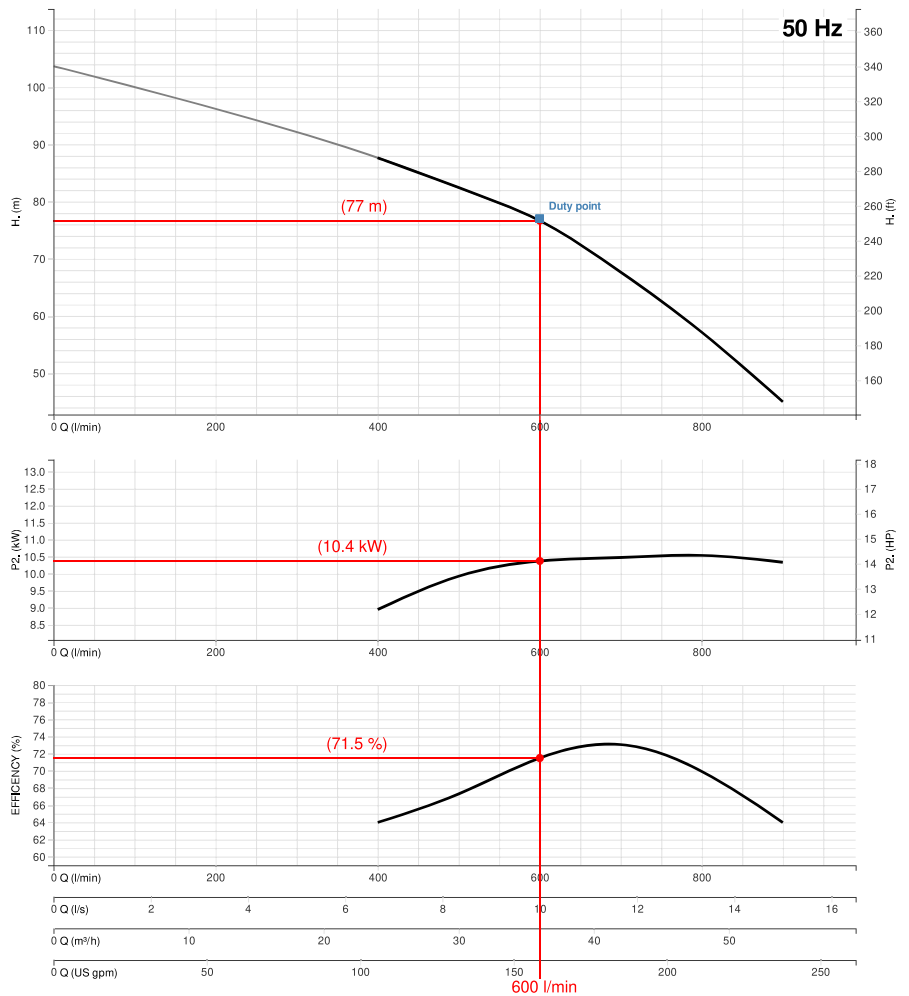
## Dati motore

Nome	P 615	
Tensione	V400/690	Volt
Potenza	11	kW
Corrente	23.4/13.5	A
Frequenza	50	Hz
Velocità	2900	RPM
Rendimento Motore	84	%
Grado di protezione	IP68	
Tipo di avviamento	SD (Y-Δ)	
Classe di isolamento	F	
Avvolgimento motore	PE	
T.max	30	°C
Max. avvimento/ora	15	

## Dati operativi

Portata	600	l/min
Prevalenza	77	m
Potenza all'albero	10.4	kW
Efficienza pompa	71.5	%

## Prestazioni pompa



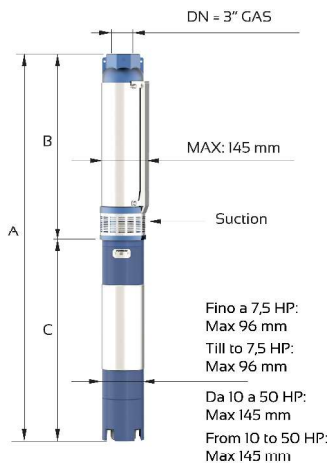
## Materiale

Girante pompa	Standard	Tecnopolimero
Diffusore pompa	Standard	Tecnopolimero
Motore	Standard	Ghisa G25

Per materiali non standard / richieste particolari, contattare il nostro servizio clienti.

## Dimensioni

A	1955	mm
B	1144	mm
C	811	mm
Peso motore	65	kg
Peso pompa	19	kg
Diametro motore	6	inch
Diametro pompa	6	inch



Tolleranze secondo UNI ISO 9906 livello 3B

## Versioni disponibili

Standard tecnopolimero Noryl GFN2, elemento intermedio in AISI 304

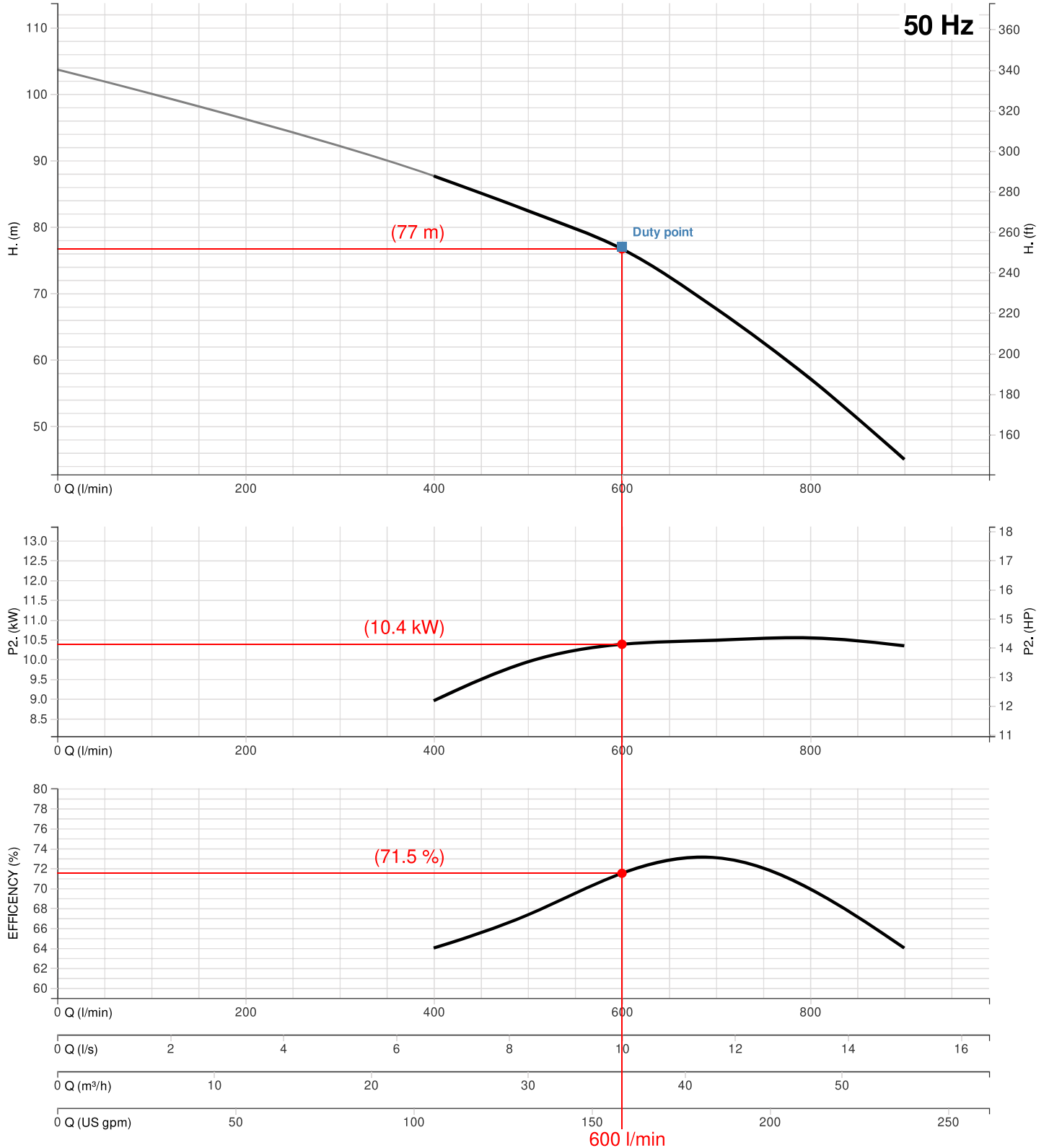


**140 PSX**  
Gabbia di aspirazione e mandata (con piattello) in AISI 304 microfuso

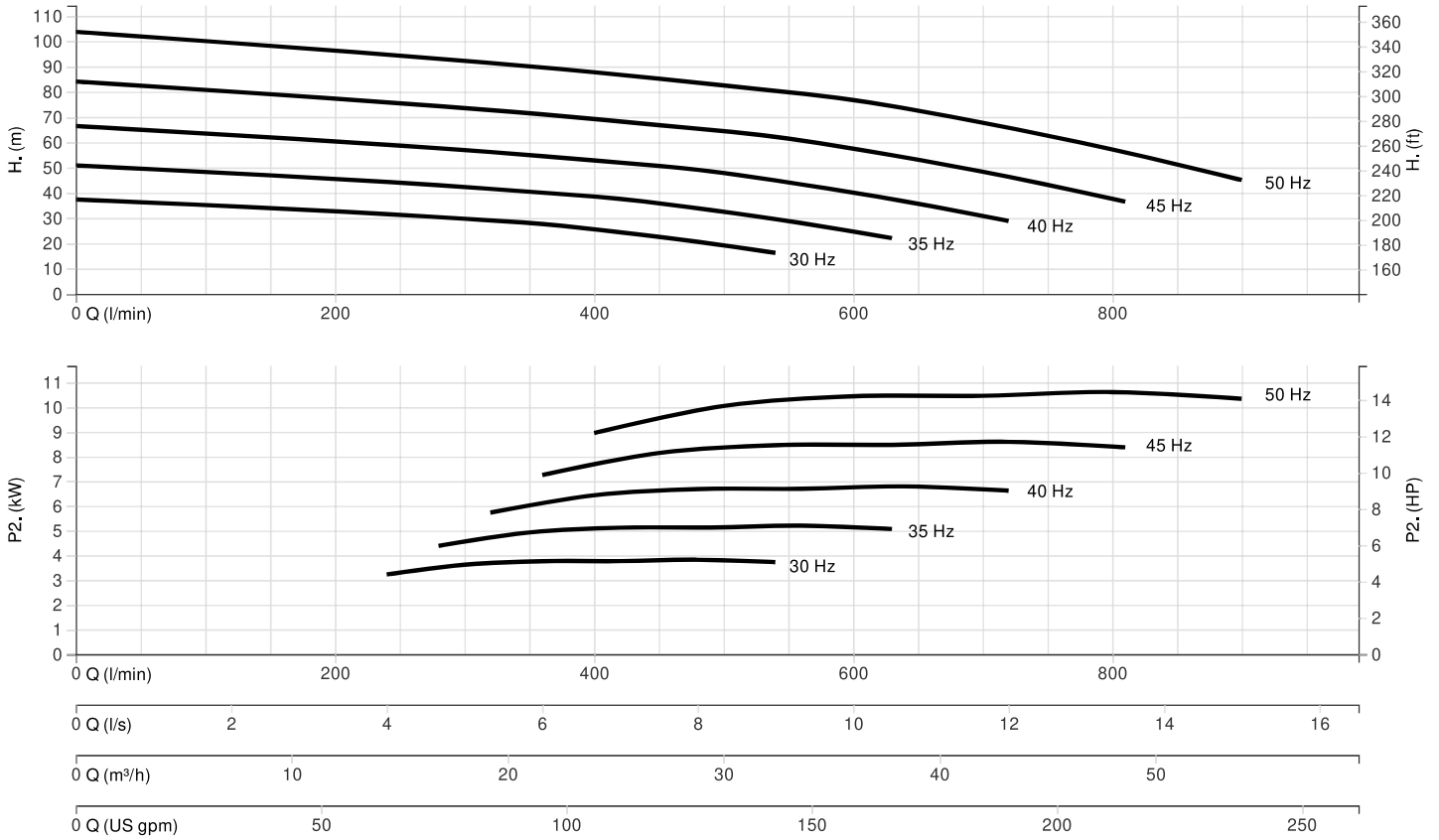
## Prestazioni pompa

Portata	600	l/min
Prevalenza	77	m

Potenza all'albero	10.4	kW
Efficienza pompa	71.5	%



## Prestazioni pompa al variare della frequenza





## Motore P 615

